


# 申报手册

小建议：

在使用平台过程中，推荐各位同学使用下方浏览器。



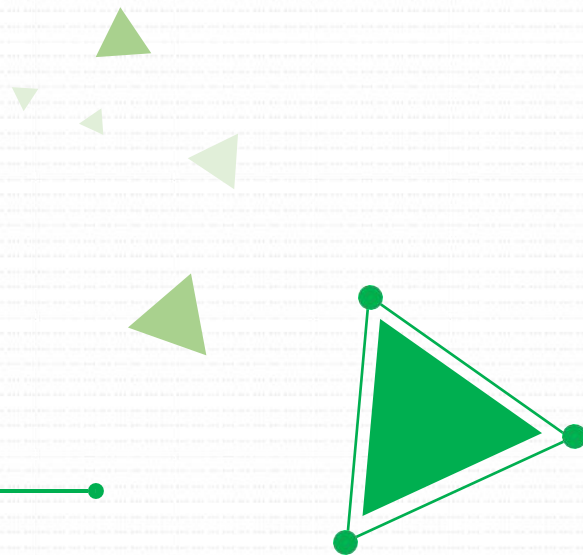
猎豹

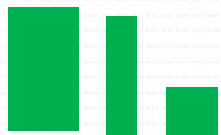


360极速 360

# 01 如何登录系统

---





## 如何登录系统 > 访问学校

1

访问学校申报网址：

<http://jxau.zlgc2.chaoxing.com/> 点击左上角【登录】

The screenshot shows the website interface for '质量工程' (Quality Engineering). The browser address bar displays 'jxau.zlgc2.chaoxing.com/'. The main header is dark blue with the text '质量工程' in white. To the right of the header, there are two buttons: '登录' (Login) with a user icon and '教学平台' (Teaching Platform) with a book icon. A red arrow points to the '登录' button. Below the header is a navigation menu with the following items: '网站首页' (Home), '学术动态' (Academic News), '通知公告' (Announcements), '政策文件' (Policy Documents), '项目公示' (Project Announcements), '教改动态' (Education Reform News), '项目网站' (Project Websites), and '更多' (More) with a dropdown arrow. The main content area is divided into four sections: '通知公告' (Announcements) with a 'more >>' link, '图片新闻' (Image News), '教改动态' (Education Reform News) with a 'more >>' link, and '政策文件' (Policy Documents) with a 'more >>' link. A specific announcement is visible under '通知公告', dated '2020-04-02', titled '江西农业大学校级精品在线开放课程评审' (Review of Jiangxi Agricultural University's School-level Excellent Online Open Course). The text below the announcement reads: '主要工作要求如下：材料提交时间：2020-04-02至2020-04-03此次申报参...'.

## 如何登录系统 > 填写登录信息

② 使用【学号】和学习通密码登录 首次需要修改密码。

江西农业大学

手机号/账号

学号

密码

初始密码: 123456

[忘记密码?](#)

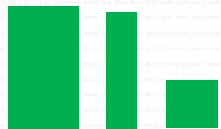
请输入右边的四位数字

65s7

[看不清](#)

登录

如有密码问题，请联系点击忘记密码。



## 如何登录系统 > 进入工作台

质量工程

您好, 谭颖菲!

工作台 教学平台 退出

网站首页 学术动态 通知公告 政策文件 项目公示 教改动态 项目网站 更多 ▾

工作台

您好, 谭颖菲

返回门户 教学平台 退出

我的项目

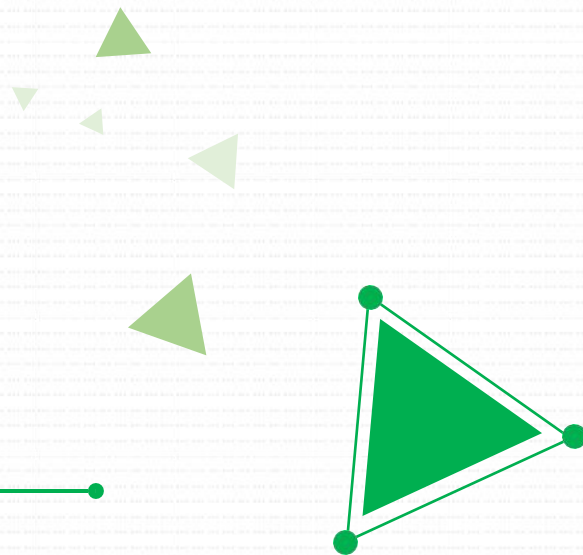
在线申报

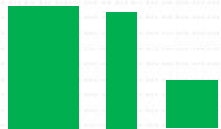
导出

项目类型	材料提交时间	已申报项目数	操作
女子平板支撑	2020-04-23 至 2020-04-25	0	申报

# 02 如何申报项目

---





# 如何申报项目 > 申报

1. 点击详细页面中的【申报】按钮，进入项目资料填写模块；

The screenshot shows a table with the following data:

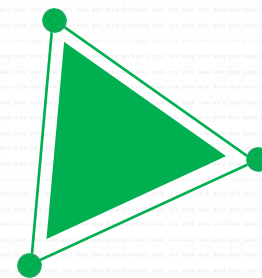
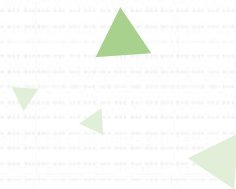
项目类型	材料提交时间	已申报项目数	操作
女子平板支撑	2020-04-23 至 2020-04-25	0	申报

The '申报' button in the '操作' column is highlighted with a red border. In the top right corner of the interface, there is a blue '导出' (Export) button.



# 03 如何填写申报信息

---



# 如何填写申报信息 > 完善项目信息

申报

预览 

## ■ 基本信息

项目名称:	<input type="text"/>
项目单位:	<input type="text" value="请选择单位"/>
项目起止时间:	<input type="text"/> 至 <input type="text"/>
负责人:	谭颖非
负责人邮箱:	<input type="text"/>
负责人电话:	<input type="text"/>
身份证号:	<input type="text"/>
年龄:	<input type="text"/>
工作经历:	<input type="text"/>

①项目名称填写格式：比赛项目—所在学院—学号—姓名—比赛成绩

②项目单位填写格式：选择所在学院

③项目时间填写格式：项目周期时间

+ 添加自定义字段

## ■ 项目成员信息

\*请按照成员在项目中的排名顺序依次添加项目成员，没有成员请选择否 最多只能选择 10000 名成员

是

+ 添加本校成员

+ 添加其他成员

否

④项目成员填写格式：有成员即直接选择添加其他成员  
无成员即直接点击否即可

# 如何填写申报信息 > 上传视频

## ■ 申报材料

申报书上传  启用


项目网站  启用

 上传



佐证材料上传:

 本地上传

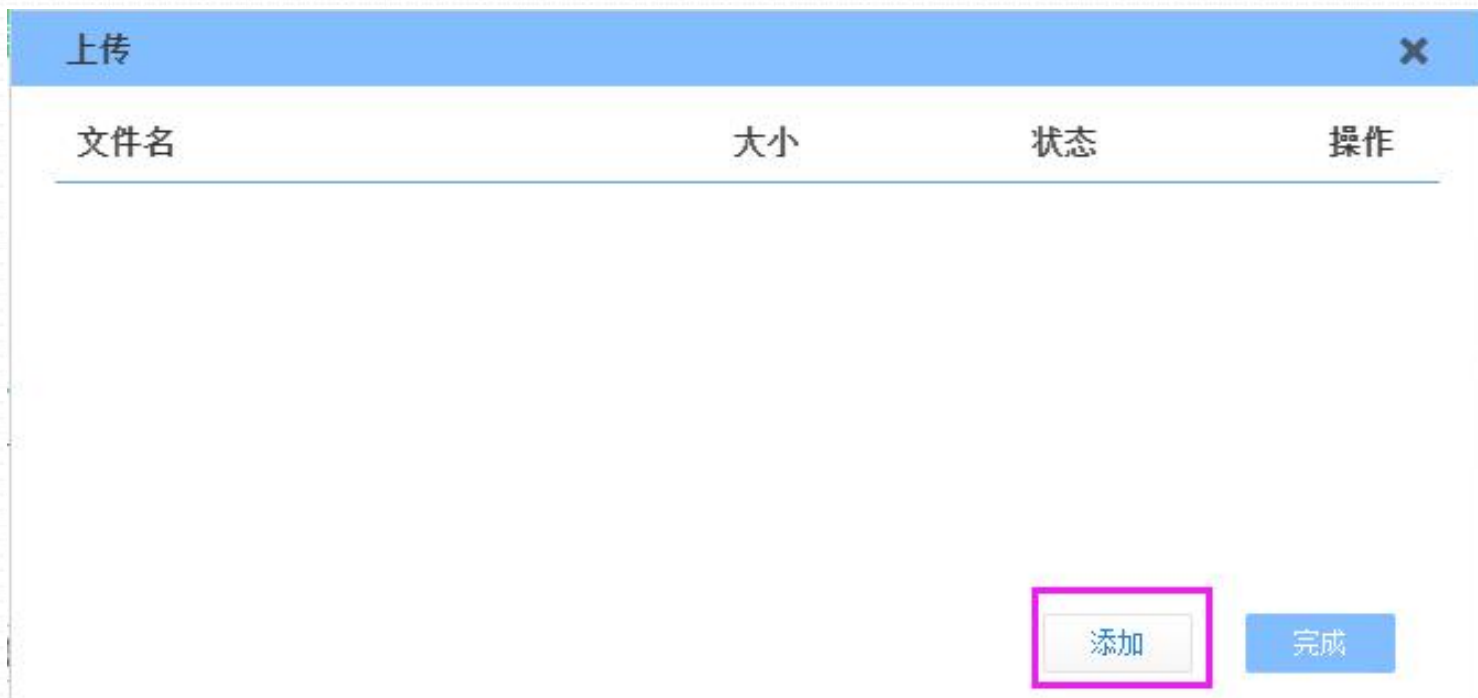
 云盘上传

保存

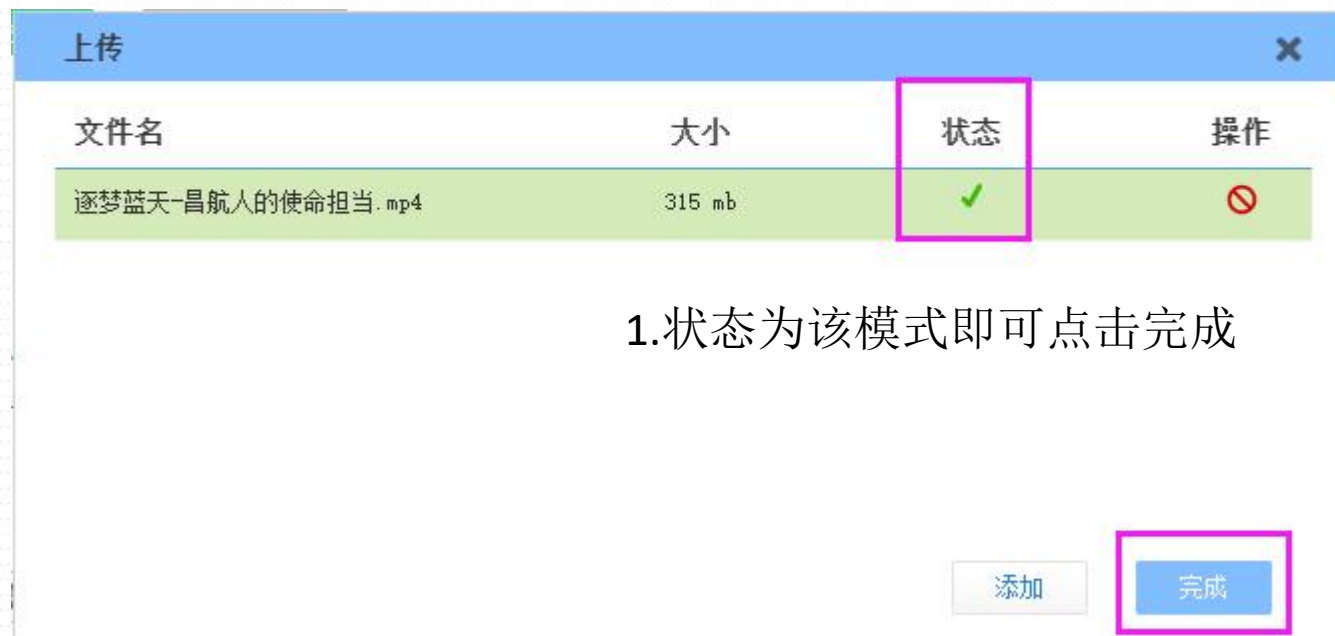
提交

取消

# 如何填写申报信息 > 上传视频



## 如何填写申报信息 > 上传视频



**！注：视频命名格式：项目成绩+学院(简称) 姓名 例：男子1分钟跳绳150个+水利-王\*\*\*  
视频mp4格式最佳**

## 如何填写申报信息 > 填写申报材料

4. 资料完全填写后，点击“提交”，即完成申报！

保存

提交

取消

若还未完全填写完申报资料可点“保存”，自动保存到“我的项目”中，点击“继续申报”可继续编辑

项目编号	项目名称	项目类型	项目状态	操作
JPKC151571	测试项目	超星研究院精品课程建设	申报中	 继续申报

保存

提交

取消

项目将进入“申报评审中”，提交后无法修改

项目编号	项目名称	项目类型	项目状态	操作
JPKC151571	测试项目	超星研究院精品课程建设	申报中	 继续申报

THANKS!

 **红星** 学习是一种信仰